

Электронная документация

СВЕТОДИОДНЫЕ ЛЕНТЫ

RTW 2-5000PGS 24V Blue 2x

ОПИСАНИЕ

- Герметичная лента IP67 (в силиконовой трубке+герметик), светодиоды smd 5060, 60шт/м (300шт на 5м), белая плата 10мм, скотч 3М
- Цвет СИНИЙ
- Питание 24V, мощность 14.4 Вт/м (72 Вт на 5м), угол 120°
- Размеры 5000x13x5.5мм
- Мин.отрезок 100мм, 6 светодиодов
- Цена за 1м.



14.4 Вт/м



24 В



60



IP67

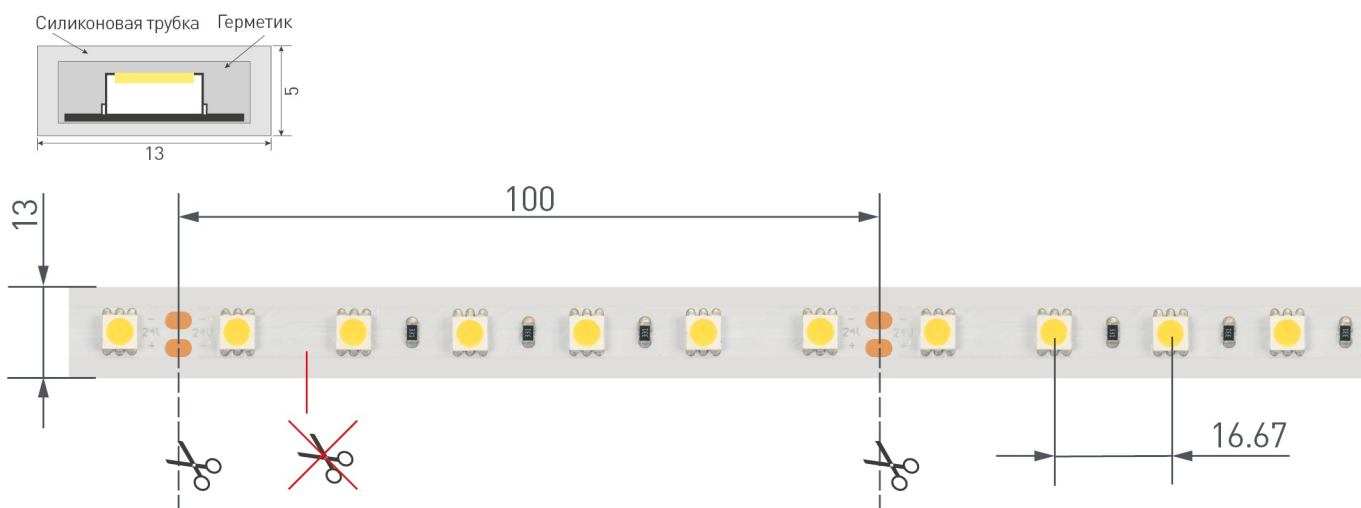


13 мм

ПАРАМЕТРЫ

Артикул	013531	
Модель	RTW 2-5000PGS 24V Blue 2x	
Цвет	■ Синий	
	для 1 м	для 5 м
Напряжение питания	DC 24 В	
Максимальная общая потребляемая мощность	14.4 Вт	72 Вт
Максимальный общий потребляемый ток	0.6 А	3 А
Тип светодиодов	SMD 5060	
Количество светодиодов	60 шт.	300 шт.
Длина волны	(B)460 нм	
Угол освещения	120°	
Длина ленты	5 м	
Шаг резки	100.00 мм (6 светодиодов)	
Степень пылевлагозащиты	IP67	
Защитное покрытие	+	
Диапазон рабочих температур окружающей среды	-30...+45 °С	
Установка на профиль	Рекомендуется	
Гарантия	24 месяцев	

КОНСТРУКТИВНЫЙ ЧЕРТЕЖ



Не допускается резать ленту в необозначенном месте.

Ленту можно резать только в обозначенных местах по линии между контактными площадками для пайки.

РЕКОМЕНДАЦИИ ПО ПОДКЛЮЧЕНИЮ И УСТАНОВКЕ

Максимальная длина подключения ленты – 5 м (1 катушка).



Схема 1. Подключение нескольких светодиодных лент с одной стороны.



Схема 2. Подключение нескольких светодиодных лент с двух сторон.

Рекомендуется использовать для обеспечения равномерного свечения ленты по всей длине.

КАК СГИБАТЬ ЛЕНТУ

Правильный изгиб ленты. Минимальный радиус изгиба указан в инструкции к ленте.

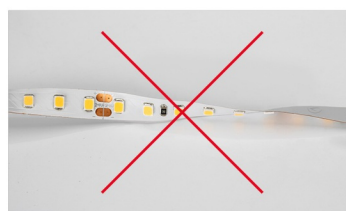


Внимание!


Ленту нельзя изгибать в горизонтальной плоскости, перекручивать, растягивать, изламывать или сгибать под прямым углом. Не допускается подвешивать к ленте любые предметы или грузы.



Не складывать



Не скручивать



Не сгибать под прямым углом



Не перекручивать

СОПУТСТВУЮЩИЕ ТОВАРЫ. ОФОРМЛЕНИЕ

ПРОФИЛЬ



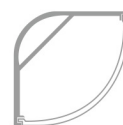
014852



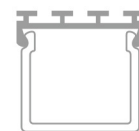
014860



021648



016136



013885



016397



014848



019306



020898



016386



Рекомендуется установка ленты на алюминиевый профиль. Установка ленты на профиль обеспечивает ее надежный теплоотвод и длительный срок службы.


СОПУТСТВУЮЩИЕ ТОВАРЫ И АКСЕССУАРЫ

Приобретается отдельно



023028

Пульт SMART-R7-DIM (4 зоны, 2.4G)



026349

Шлейф питания ARL-20AWG-2Wire-CU

УПАКОВКА

