

Электронная документация

СВЕТОДИОДНЫЕ ЛЕНТЫ

Лента RT 2-5000 24V Warm2700 2x2

ОПИСАНИЕ

- Гибкая лента LUX, 2 ряда светодиодов smd 5060, 120шт/м (600шт на 5м), белая плата 15мм, скотч 3М.
- Цвет ТЁПЛЫЙ 2600-2800К.
- Питание 24V, мощность 28.8 Вт/м (144 Вт на 5м), угол 120°, цветопередача CRI>85.
- Размеры 5000x15x2.2мм.
- Мин.отрезок 50мм, 6 светодиодов.
- Цена за 1м.

ПРИМЕНЕНИЕ

- Может использоваться с любыми профилями.
- Встроенные линии света для основного освещения.
- Накладные и подвесные светильники из алюминиевого профиля.
- Лента потребляет высокую мощность, поэтому требуется установка ленты на алюминиевый профиль.
- Это необходимое условие для обеспечения длительного срока службы.



28.8 Вт/м



24 В



120



IP20



15 мм

ПАРАМЕТРЫ

Артикул **011259**

Модель **Лента RT 2-5000 24V Warm2700 2x2 (5060, 600 LED, LUX)**

для 1 м

для 5 м

Степень пылевлагозащиты **IP20**


Тип светодиода **SMD 5060**

Кол-во светодиодов **120 шт** | **600 шт**

Минимальный отрезок **50 мм (6 светодиодов)**

Гарантия **5 лет**

ОПТИЧЕСКИЕ

Цвет свечения **Тёплый 2700К** 

Индекс цветопередачи, CRI **>85**

Угол излучения **120°**

Световой поток **2600 лм** | **13000 лм**

ЭЛЕКТРИЧЕСКИЕ

Напряжение питания **DC 24 В**

Максимальная мощность **28.8 Вт** | **144 Вт**

Потребляемый ток **1.2 А** | **6 А**

ЛОГИСТИЧЕСКИЕ

Длина **5 000 мм**

Ширина **15 мм**

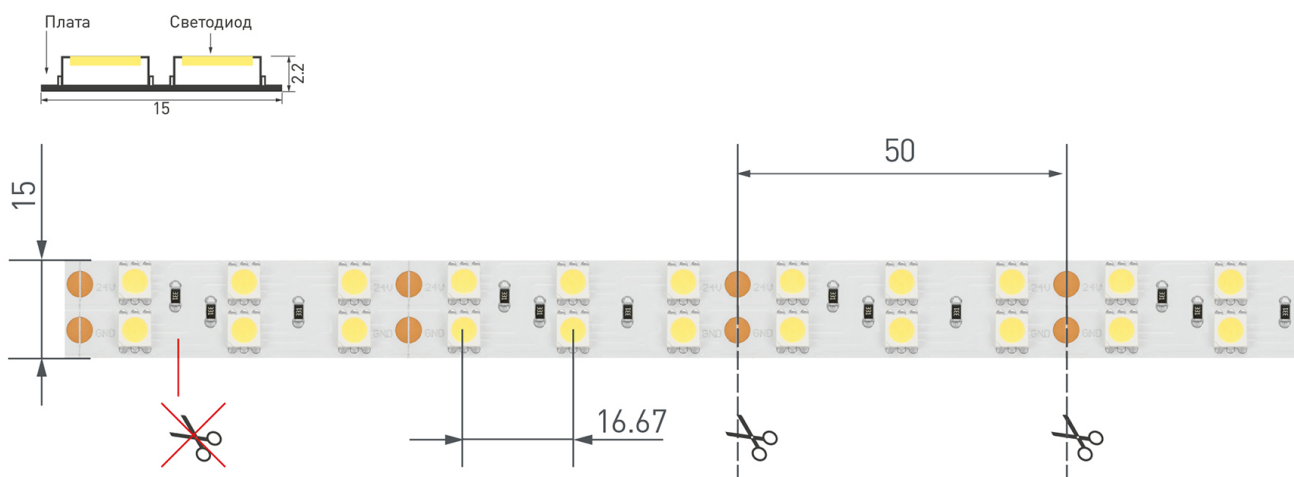
Высота **2.2 мм**

Вес упаковки **215 г, катушка 5 м**

КЛИМАТИЧЕСКИЕ УСЛОВИЯ

Диапазон рабочих температур **-30... +45 °С**

КОНСТРУКТИВНЫЙ ЧЕРТЕЖ

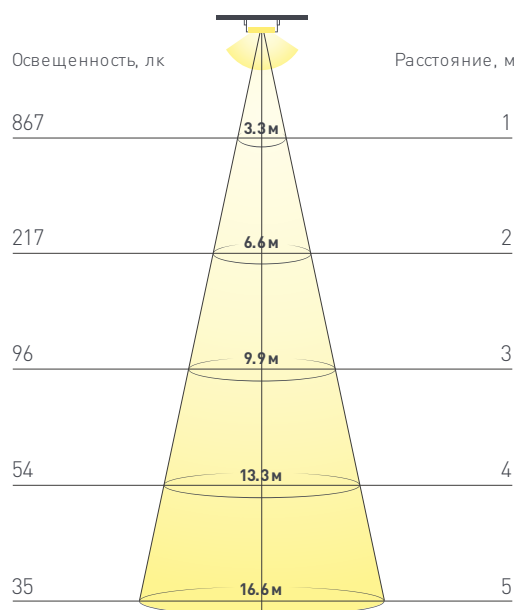


Не допускается разрезать ленту в необозначенном месте.

Ленту можно разрезать только в обозначенных местах по линии между контактными площадками для пайки.

ФОТОМЕТРИЯ

ДИАГРАММА ОСВЕЩЕННОСТИ



КСС (КРИВАЯ СИЛЫ СВЕТА)



РЕКОМЕНДАЦИИ ПО ПОДКЛЮЧЕНИЮ И УСТАНОВКЕ

Максимальная длина подключения ленты – 5 м (1 катушка).

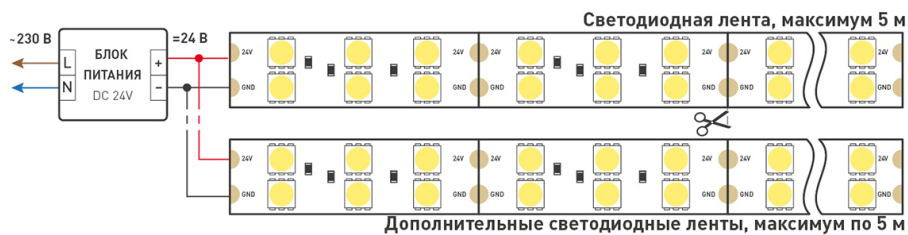


Схема 1. Подключение нескольких светодиодных лент с одной стороны.

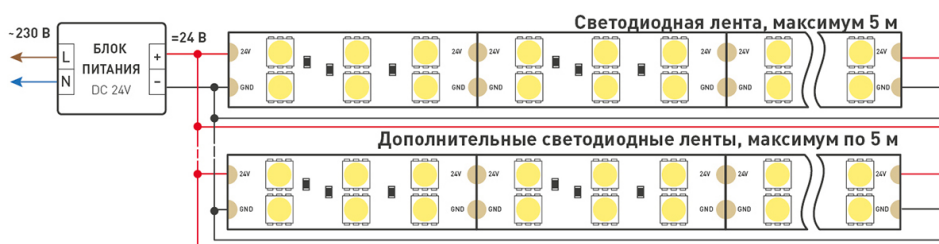


Схема 2. Подключение нескольких светодиодных лент с двух сторон. Рекомендуется использовать для обеспечения равномерного свечения ленты по всей длине.

КАК СГИБАТЬ ЛЕНТУ

Правильный изгиб ленты. Минимальный радиус изгиба указан в инструкции к ленте.



Внимание!

Ленту нельзя изгибать в горизонтальной плоскости, перекручивать, растягивать, изламывать или сгибать под прямым углом. Не допускается подвешивать к ленте любые предметы или грузы.



Не складывать



Не скручивать



Не сгибать под прямым углом



Не перекручивать

СОПУТСТВУЮЩИЕ ТОВАРЫ

Приобретаются отдельно



Артикул 025490

Алюминиевый профиль для герметичных лент в оболочке, серии 5000PGS, 5000PS и другие. Расширенная площадка для лент в оболочке до 15мм. Размеры 2000x19x12 мм. Цена за 1м.



Артикул 016397

Алюминиевый анодированный профиль для создания световых полос. Крепление к гипсокартону пружинами PLS-GIP или установка в профиль-держатель TEK-PLS на клипсы.



Артикул 027737

Алюминиевый анодированный профиль для создания световых полос. Крепление к гипсокартону пружинами PLS-GIP или установка в профиль-держатель TEK-PLS на клипсы.



Артикул 016446

Алюминиевый анодированный встраиваемый профиль для создания световых полос. Крепление к гипсокартону пружинами PLS-GIP или установка в профиль-держатель TEK-PLS на клипсы.



Артикул 016447

Алюминиевый анодированный встраиваемый профиль для создания световых полос. Крепление к гипсокартону пружинами PLS-GIP или установка в профиль-держатель TEK-PLS на клипсы.



Артикул 016444

Алюминиевый анодированный встраиваемый профиль для создания световых полос. Крепление к гипсокартону пружинами PLS-GIP. Для лент шириной до 20мм.



Артикул 023860

Профиль для круглых подвесных светильников, угол освещения до 180°. Площадка для лент 20мм (для 2-х лент шириной 10 мм.).



Артикул 019409

Алюминиевый профиль, встраиваемый в гипсокартон, скрытой установки, фланцы закрашиваются. Неанодированный. Для создания световых полос без видимых алюминиевых частей.



Артикул 023721

Накладной профиль 20x13 мм. Площадка для ленты 15мм. Анодированный алюминий. Длина 2000мм. Экран и заглушки поставляются отдельно. Размеры 20*13*2000мм. Цена за 1м.



Артикул 023722

Накладной профиль 20x20 мм. Площадка для ленты 15мм. Анодированный алюминий. Длина 2000мм. Экран и заглушки поставляются отдельно. Размеры 20*20*2000мм. Цена за 1м.



Артикул 019327

Компактный угловой профиль 15x15 мм с широкой площадкой для ленты до 15мм. Анодированный алюминий. Длина 2000мм. Цена за 1м. Экраны, заглушки отдельно.



Артикул 019333

Угловой профиль 30x30 мм. Площадка для ленты 15мм. Анодированный алюминий. Длина 2000мм. Экран и заглушки поставляются отдельно. Размеры 30*30*2000мм. Цена за 1м.

СОПУТСТВУЮЩИЕ ТОВАРЫ

Приобретаются отдельно



Артикул 023720

Накладной/подвесной профиль 20x11 мм, модификация 2018г. Для лент и линеек шириной до 16мм. Анодированный алюминий. Длина 2000мм. Цена за 1 м.



Артикул 019313

Встраиваемый профиль для линий света. Анодированный алюминий. Длина 2000мм, ширина 49мм (с фланцем). Цена за 1м. Экраны, заглушки отдельно. Паз для установки 35x30.6 мм.



Артикул 020469

Комплект с экраном. Встраиваемый профиль в комплекте с матовым экраном. Анодированный алюминий. Длина 2500мм, ширина 49мм (с фланцем). Цена за комплект 2,5м.



Артикул 018674

Подвесной профиль для лент шириной до 20мм. Анодированный алюминий. Подходит Экран ARH-WIDE-(F)-H10, Подвес для ARH-LINE-1726, LINE-1716. Размеры 26x16x2000 мм. Цена за 1м.



Артикул 016188

Накладной профиль из 2-х частей, с основанием для скрытой проводки. Для лент шириной до 15мм. Анодированный алюминий.



Артикул 016142

Накладной профиль для лент шириной до 19мм. Анодированный алюминий. Подходит плоский экран WIDE-(F)-H10, заглушки, держатель (отдельно). Размер: 2000x23,5x10 мм. Цена за 1м.



Артикул 016186

Встраиваемый профиль с фланцем для лент шириной до 19 мм. Подходит Экран WIDE-(F)-H10, заглушки (отдельно). Размер: 2000x30,5x10 мм (паз для установки 23,5мм). Цена за 1м.



Артикул 016136

Угловой профиль 30x30 мм, для лент шириной до 20мм. Анодированный алюминий. Подходят экраны ARH-KANT-H30-2000 Round, Square, пластиковые заглушки, держатель (отдельно).



Артикул 018508

Подвесной (серебро) профиль с отсеком для блока питания (до 44x46 мм). Анодированный алюминий. Фиксация экрана на 2-х уровнях. Экран, заглушки и подвес отдельно.




Артикул 018681

Подвесной (черный) профиль с отсеком для блока питания (до 44x46 мм). Анодированный алюминий. Фиксация экрана на 2-х уровнях. Экран, заглушки и подвес отдельно.

АКСЕССУАРЫ

Приобретаются отдельно



Артикул 026348

Шлейф для питания и управления одноцветными светодиодными лентами. 2 проводника, калибр проводника 18AWG, сечение проводника 0.84 мм², материал проводника - лужёная медь.

УПАКОВКА

